



Procédure d'installation des pilotes

Les pilotes logger ne sont pas signés numériquement, vous devez donc suivre la procédure d'installation des pilotes sans signature numérique.

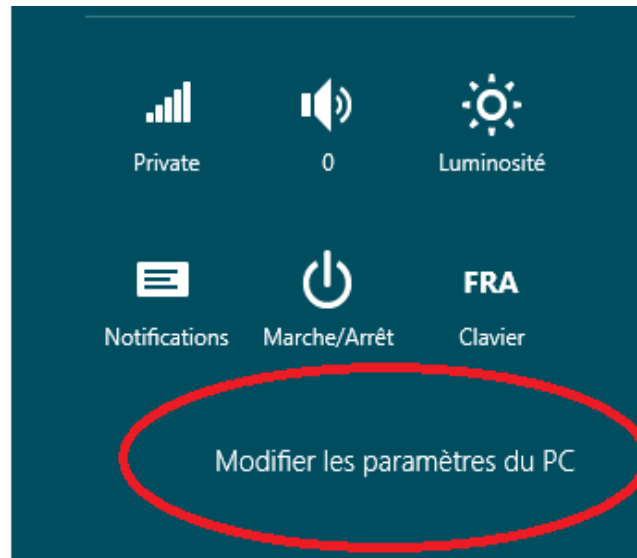
Ne pas brancher ni allumer votre logger avant l'installation des drivers

Table des matières

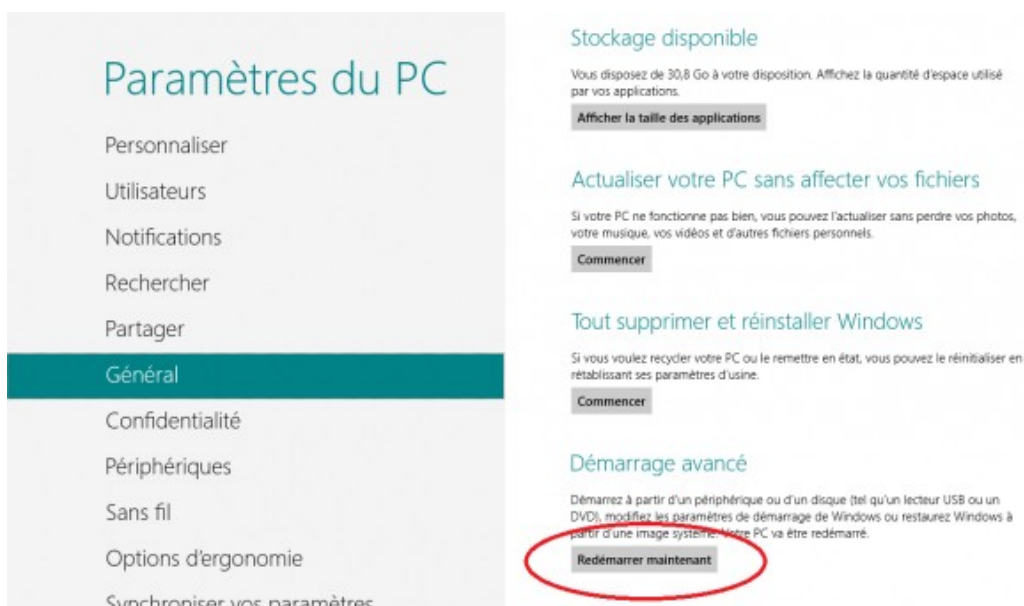
Procédure d'installation des pilotes sans signature numérique.....	2
Procédure d'installation des drivers en cas d'échec.....	5

Procédure d'installation des pilotes sans signature numérique

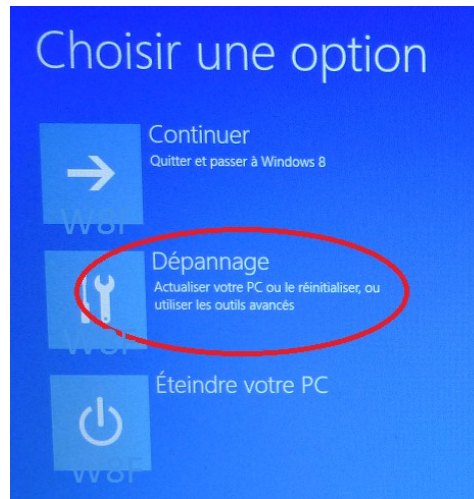
- ouvrir le menu **Écran d'option de démarrage** : appuyez sur la Touche "Windows" + "i".
- ensuite cliquez sur "**Modifier les paramètres du PC**"



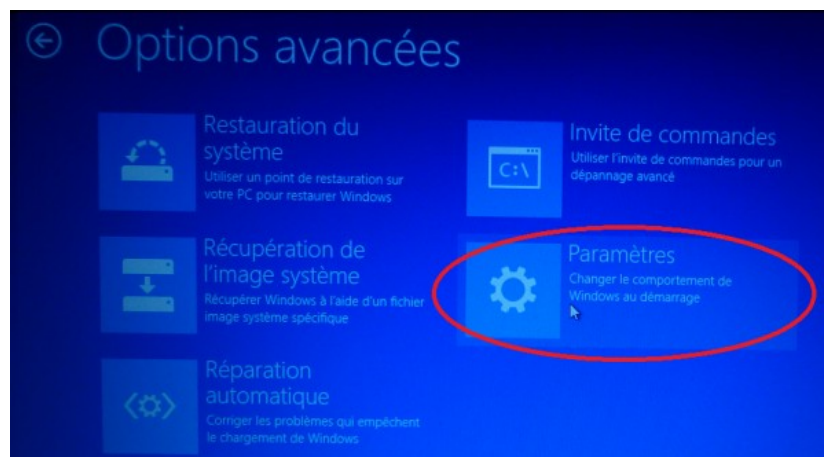
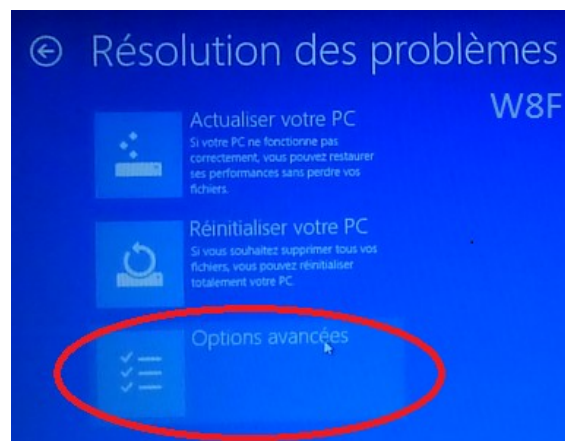
- Sélectionner **Mise à jour et récupération**, ensuite **Récupération** puis **Démarrage avancé** : ensuite **Redémarrer**
Attention! Si vous lisez en même temps cette article , sauvegarder vos données ainsi que la suite des prochaines étapes!.



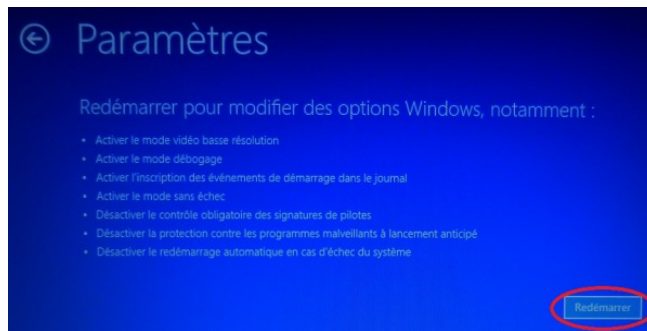
- choisir dans le menu **Dépannage**



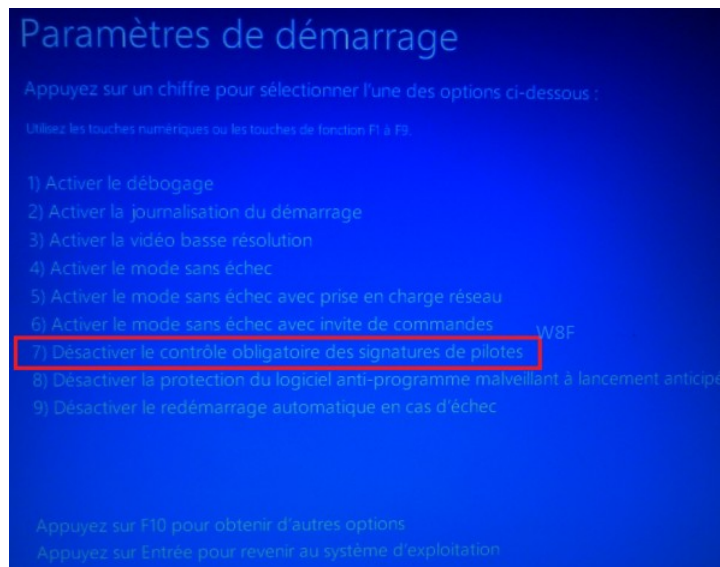
- puis cliquez sur **Options avancées** , ensuite **paramètres**



- Ensuite cliquez sur **Redémarrer**



- Après le redémarrage vous arriverez sur l'écran ci-dessous, appuyez sur la touche 7.



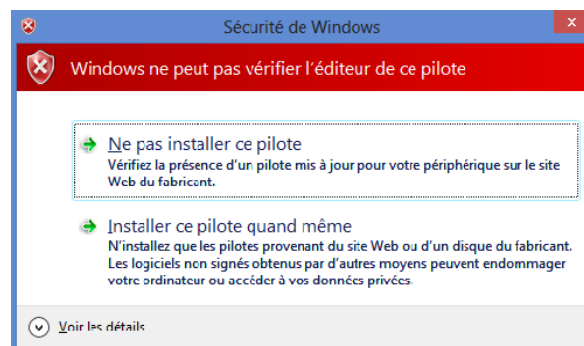
Voilà, votre ordinateur a été redémarrer avec la possibilité d'installer des pilotes non signés.

Il est temps d'installer d'installer votre logger et de l'allumer, windows8 demande le driver, allez dans le dossier "Win8 Drivers" et suivez l'installation normale d'un driver.

Utilisez :



Puis : **Installer ce pilote quand même**

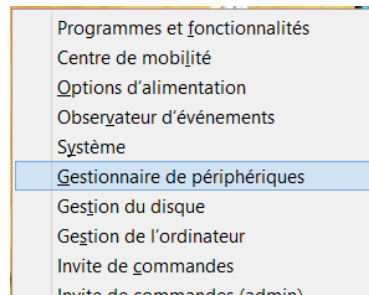


Au prochain redémarrage de votre ordinateur, votre système sera dans son état précédent (pilote signé obligatoire).

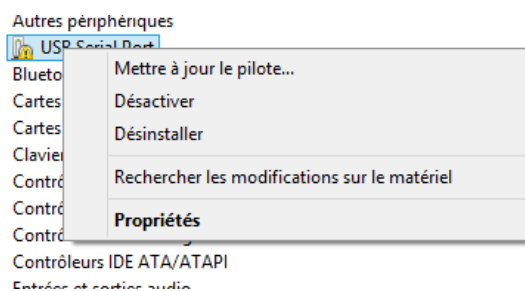
Procédure d'installation des drivers en cas d'échec

Pour retrouver votre périphérique qui n'a pas les bons pilotes::

- Touche "Windows" + "X", "Gestionnaire de périphériques".



- Cliquez droit sur le périphérique non reconnu, "Mettre à jour le pilote...".



- Choisir "Rechercher un pilote sur mon ordinateur" pour indiquer le répertoire où se trouve le pilote par exemple : "Win8 Drivers".



Un message d'avertissement vous préviendra que le pilote n'est pas signé, forcez l'installation .

